

4F change



Q3 2023

RAPORT KWARTALNY





ZBIÓRKA UBRAŃ

Ubrania wszystkich marek zebrane przez 4F x UDO



1671,8 kg

Oddane w salonach 4F



505,2 kg

Przesłane kurierem przez stronę
4Fchange.com (82 paczki)



1 671,8 kg

Oddane poprzez Ubraniomaty

Ubrania zebrane przez Ubraniomaty

Ubraniomat Bonarka **426,9 kg**

Ubraniomat Archicom **1 250,6 kg**

Co się stało z tymi ubraniami?



578 kg

**Trafiło na eksport
do Kenii.**

Ubrania zostały posortowane zgodnie z zamówieniem i specyfikacją kenijskiego klienta i w 100% trafiły na kenijski rynek second hand.



2 892 kg

**Wprowadzono do
drugiego obiegu
na polski rynek.**

Część to ubrania 4F, reszta wprowadzone do drugiego obiegu przez UDO.



384 kg

Trafiło do utylizacji.

Częściowo magazynowane pod przyszłe projekty upcyklingowe.

Ubrania uratowane przed utylizacją – po reklamacjach konsumenckich

4 898 szt.

Liczba ubrań poreklamacyjnych przekazanych do UDO przez 4F.

Pozyskane środki

2 603,9 zł

Zostanie przekazane Fundacji 4F Pomaga.



SPRZEDAŻ UBRAŃ DRUGI OBIEG

Ubrania wprowadzone do drugiego obiegu

Wszystkie ubrania, które trafiają do drugiego obiegu, są czyszczone, prane, ozonowane i przygotowywane do sprzedaży przez **Ubrania do Oddania**.

RENEWED

749 szt.

Ubrania ze zbiorów

Liczba ubrań przygotowanych w kategorii RENEWED, które trafiły do sprzedaży.

REPAIRED

498 szt.

Ubrania po reklamacjach


Liczba naprawionych ubrań (REPAIRED), które trafiły z powrotem do sklepów.

Ubrania sprzedane w sklepach 4F

RENEWED

699 szt.

To ubranie dostało drugie życie. Wcześniej zostało wysortowane spośród ubrań oddanych przez naszych klientów oraz starannie wyprane i wyczyszczone.



REPAIRED

567 szt.

To ubranie dostało drugie życie. Wcześniej zostało wysortowane spośród ubrań oddanych przez naszych klientów, naprawione oraz starannie wyprane i wyczyszczone.

REVIVED

1 144 szt.

To ubranie zostało odzyskane. Wcześniej z jakiegoś powodu nie trafiło do sprzedaży: było zabrudzone, nosiło ślady użytkowania lub wyglądało na magazynie jako jedna z ostatnich sztuk.



IMPAKT EKOLOGICZNY

Impakt ekologiczny

Impakt ekologiczny został opracowany dla Ubrania do Oddania, przez [Plan Be Eco](#). Zaoszczędzone emisje zostały policzone przy założeniu braku konieczności produkowania nowych ubrań, gdy te trafiają do konsumentów w drugim obiegu. Prezentowane liczby są efektem obliczeń na podstawie próbki ubrań niesortu Ubrania od Oddania (662 kg), składającej się z frakcji takich jak: bawełna, len, jedwab, poliamid, skóra naturalna, czy jeans.

Analiza została przeprowadzona dla pełnego procesu produkcji ubrań (uprawa, tkanie, szycie, farbowanie, transport). Metodyka zgodna z GHG Protocol. Po więcej zapraszamy na [Ubrania Do Oddania](#).

Ślad wodny 1 kg ubrań (litry)

Ślad węglowy 1 kg ubrań (kg CO₂e)

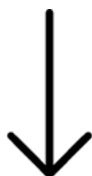
6 240,95

12,9



Zaoszczędzona woda

24 055 742 l



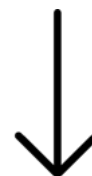
445,5

tyle mieszkańców
Polski zużywa
wskazaną objętość
wody w ciągu roku.



Zaoszczędzony CO₂

49 723 kg



7 650

tyle drzew potrzeba,
żeby pochłonyły taką
ilość CO₂ w ciągu roku.



DOŁĄCZ DO NAS

Jesteśmy przekonani, że zmiana zaczyna się od indywidualnych, pozornie niewielkich decyzji każdego z nas. W połączeniu z podobnymi decyzjami kolejnych osób zyskują one na sile. My naszą zmianę zaczęliśmy od siebie i chcemy inspirować do niej innych. Wierzymy we współpracę, dlatego zachęcamy Cię do dołączenia. Jeśli chcesz dowiedzieć się więcej na temat naszych działań, porozmawiać z nami lub o coś zapytać – zapraszamy do kontaktu.

www.4FChange.com 
e-mail: info@4fchange.com

